



PUBLIC

Toute personne désirant découvrir, réviser les bases ou progresser dans les fonctions avancées de Powerpoint



PRÉ-REQUIS

Aucune connaissance de Powerpoint n'est nécessaire



DURÉE

Equivalent 2 jours – 14 heures sur 1 mois



MODALITÉS

100% distanciel
Modules e-learning (10h30) + Classes virtuelles (3h30)



TYPE DE VALIDATION

Certificat de réalisation
Attestation de fin de formation
Certification visée : TOSA®

- Code RS6199- Enregistrée le 14/12/2022
- Certificateur : ISOGRAD

(Passage de la certification TOSA® obligatoire si financement par « Mon Compte Formation »)

» RÉSULTATS ATTENDUS

- Utiliser efficacement les fonctionnalités de ce logiciel de présentation (saisie et traitement du texte, gestion des diapositives, ajout d'images et d'objets graphiques, utilisation des masques, animations, projection et diffusion de diaporama, etc...)
- Certification TOSA®, si souhaité.

» OBJECTIFS PÉDAGOGIQUES

- Construire avec méthode et rapidité, dans PowerPoint une présentation intégrant du texte et des illustrations (images, schémas, tableaux, graphiques).
- Définir une ligne graphique et uniformiser la mise en page des diapositives.
- Mettre au point le diaporama et les documents associés.

» MÉTHODES PÉDAGOGIQUES

Modules ELEARNING

- Méthode interactive
- Vidéos pédagogiques courtes (3 à 5 min) suivies d'exercices d'application progressifs, avec corrigé, pour maîtriser les différentes fonctionnalités.
- Apport théorique et synthèse des différentes étapes.
- Mise à disposition d'un support de cours numérique, pour revoir l'utilisation de certaines fonctionnalités
- Quiz formatifs

Classes virtuelles

- Echanges personnalisés avec un formateur permettant de lever les difficultés rencontrées ou de répondre aux questions spécifiques de l'apprenant par rapport à son utilisation professionnelle ;
- Nécessite une forte implication de l'apprenant

» MOYENS DE MISE EN OEUVRE

- Plateforme de formation en ligne, accessible 24h/24
- Assistance technique et pédagogique, tout au long de la formation
- Outil de visio, intégré à la plateforme



DATES ET LIEUX

Possibilité de démarrage à tout moment dans l'année.

Réalisation de la formation à distance, à partir de notre plateforme de formation en ligne (modules e-learning et classes virtuelles individualisées ou en petits groupes)

Nous consulter



TARIFS

450 € HT - 540 € TTC
Option TOSA : 110 € HT - 132 € TTC







INTERVENANT

Henri DUFIEUX



Lieux aménagés et modalités adoptées pour faciliter l'accès et l'usage aux personnes en situation de handicap.

PROGRAMME

 J - 2	Test accès plateforme et classe virtuelle Zoom (10 minutes)	<p>Vérifiez vos accès à la plateforme d'apprentissage et à l'outil Zoom pour les classes virtuelles (Vérification Webcam, micro et haut-parleurs) Découvrez votre parcours de formation et comment naviguer sur la plateforme pour accéder à votre espace d'apprentissage, aux visios et à la messagerie</p>
 Jour J	Classe virtuelle N°1 Introduction (30 minutes)	<p>Echanges avec votre formateur : Analyse de vos besoins / de vos attentes / de vos pratiques. Réponse à vos questions. Présentation de votre espace d'apprentissage et orientation vers le test de positionnement en ligne pour évaluer votre niveau et définir votre parcours</p>
 10 jours	<p>1^{ère} partie</p> <p>Apprentissage en autonomie, à son rythme</p> <p>(Environ 5h00 de formation, sur une période de 10 jours)</p> <p>(Réalisation du Niveau 1 pour les débutants et du niveau 2 pour les intermédiaires)</p>	<p>Niveau 1 : Connaissances indispensables (Environ 4h à 5h00) (33 vidéos de démo et 33 exercices d'application)</p> <ul style="list-style-type: none"> • Découvrez Powerpoint • Créez vos premières diapos • Projetez et imprimez un diaporama • Soignez le texte de vos diapos <p>ou</p> <p>Niveau 2 : Connaissances intermédiaires (Environ 5h à 6h00) (43 vidéos de demo et 43 exercices d'application)</p> <ul style="list-style-type: none"> • Transformez votre discours en diapos • Illustrez vos diapos • Ajoutez, gérez des zones de textes et d'images • Placez tableaux et diagrammes • Progressez dans la gestion des diapos • Ne passez pas à côté des masques <p>+ Possibilité de poser des questions en ligne au formateur, tout au long du parcours : Réponses sous 24 à 48h.</p>
 J + 10	Classe virtuelle N°2 à mi-parcours (2h30)	<p>Echanges sur les fonctionnalités travaillées pendant la 1^{ère} partie d'apprentissage en autonomie Questions / Réponses sur des problématiques spécifiques à l'apprenant</p>
 15 jours	<p>2^{ème} partie</p> <p>Apprentissage en autonomie</p> <p>(Environ 5 h 00 de formation, sur une période de 15 jours)</p> <p>(Réalisation du Niveau 2 ou du niveau 3 selon son avancée)</p>	<p>Niveau 2 : Connaissances intermédiaires (Environ 5h à 6h00) (43 vidéos de demo et 43 exercices d'application)</p> <ul style="list-style-type: none"> • Transformez votre discours en diapos • Illustrez vos diapos • Ajoutez, gérez des zones de textes et d'images • Placez tableaux et diagrammes • Progressez dans la gestion des diapos • Ne passez pas à côté des masques <p>Niveau 3 : Connaissances avancées (Environ 4h à 5h00) (33 vidéos de demo et 33 exercices d'application)</p> <ul style="list-style-type: none"> • Agrémentez vos présentations d'objets graphiques • Faites bouger vos diapos • Réussissez vos projections • Partagez et protégez vos présentations • Pour en savoir plus : modèles, styles, albums photo, bonnes pratiques
 J + 25	Classe virtuelle N°3 Clôture (30 min) + Bilan en ligne (20 min)	<p>Echanges sur les fonctionnalités travaillées pendant la 2^{ème} partie d'apprentissage en autonomie</p> <p>Quiz final d'évaluation en ligne – 25 questions – Durée : 15 minutes</p> <p>Questionnaire d'évaluation de satisfaction en ligne – 5 min</p>
	Option Certification TOSA®	<p>CERTIFICATION TOSA® : 35 questions + passage en conditions d'examen dans un centre agréé (1h) – Prendre contact avec votre conseiller formation pour la date. + délivrance d'un certificat dans les 5 jours suivant l'examen.</p>